



[Vytisknout stránku](#)




Návod k sestavení a ovládání džípu Wrangler s 2,4G DO, otvíracími dveřmi, FM rádiem, 12V,


Postupujte a sestavujte díly přesně podle jednotlivých - po sobě jdoucích obrázků !!!


















































Po zapojení konektorů kabelů volant stále držte !!,
(jinak hrozí vytržení kabelů !!,)







































Výsuvné madlo pro možnost tažení džípu,







Dálkový ovladač,
2,4G bluetooth dálkový ovladač,



Vložte 2 mikrotužkové baterie R3, AAA,
pozor na správnou polaritu + a - !!,

Dálkový ovladač,
2,4G bluetooth dálkový ovladač,









Přejeme krásné zážitky v novém autíčku,