


[Vytisknout stránku](#)




**Postupujte a sestavujte díly přesně podle jednotlivých - po sobě jdoucích obrázků !!!**







































Zapojený konektor zastrčte do otvoru v přístrojové desce !,





































Prostrčte osu ramen lžice !,
































Přejeme krásné zážitky s novým traktorem 12V s ovladatelnou lžící,