



[Vytisknout stránku](#)




Postupujte a sestavujte díly přesně podle jednotlivých - po sobě jdoucích obrázků !!!












Mosazné konektory musí být v zástrčce rovně !, uprostřed !, pokud jsou ohnuté ke straně plastu srovnejte je, (stačí prstem),




























Plastové válečky s přední osy zkraťte cca o 3mm,  
nožem, flexou, bruskou, atd.  
POZOR na zranění prstů !!,













Přední kola,




























Překontrolujte zapojení baterií přesně podle obrázku !!,








Při nasazování výfuků traktor zespoda přizvedněte a držte !!,




























Přejeme krásné zážitky na novém traktoru.