




Dětské el. autíčko Audi R8 Spyder s 2.4G DO


JJ2198



Postupujte a sestavujte autíčko podle fotografií !!!




















Přední kola,













Zapojení baterie:
červený kabel na červený plus!
















2,4G bluetooth dálkový ovladač,



Vložte 2 mikrotužkové baterie R3, AAA, pozor na správnou polaritu + a - !!,

Sladění 2,4G ovladače s autíčkem:



Vypněte tlačítkem OFF vozítko, auto musí být vypnuté !, zapněte a držte 2-4 vteřiny tlačítko OK na ovladači, začne blikat 1 LED dioda pomalé rychlosti, při tomto kroku ihned zapněte tlačítkem ON vozítko, 3 LED diody volby rychlostí se trvale rozsvítí, pokud vše takto proběhne bylo sladění úspěšné, případně opakujte celý tento postup, po cca 10 vteřinách nečinnosti se ovladač sám vypne, LED diody zhasnou, pro znovu zapnutí zmáčkněte jakékoliv tlačítko ovladače nebo postup opakujte, při výměně baterií nebo nefunkčnosti ovládání opakujte celý tento postup, v případě špatné činnosti ovladače vyměňte baterie,





Přejeme krásné zážitky v novém autíčku, Audi R8 Spyder,