


[Vytisknout stránku](#)





Návod k sestavení a ovládání traktoru Kingdom 12V s nakladací lžící,

Postupujte a sestavujte díly přesně podle jednotlivých - po sobě jdoucích obrázků !!!












Mosazné konektory musí být v zástrčce rovně !, uprostřed !, pokud jsou ohnuté ke straně plastu srovnejte je, (stačí prstem),





























































Překontrolujte zapojení baterií přesně podle obrázku !!,





Při nasazování výfuků traktor zespoda přizvedněte a držte !!,



































Důležité upozornění !,

Pokud vozítko nepoužíváte, baterii nabíjejte 1x měsíčně cca 6 hodin!,
Nedodržením zničíte nebo zkrátíte životnost baterie!, baterie chraňte před mrazem!,
Při nabíjení může být nabíječka i baterie teplá - toto je normální,



Přejeme krásné zážitky na novém traktoru.