

# Dětská 24V čtyřkolka DUNE 8 Star na obrovských kolech

JS3188





Postupujte a sestavujte díly přesně podle jednotlivých - po sobě jdoucích obrázků

**Upozornění:** Fotonávod slouží ke snazšímu a správnému sestavení dětského elektrického vozítka. Některé uvedené funkce vozítka či typ dálkového ovládání v tomto návodu se mohou mírně lišit dle výrobce daného vozítka.



Podložku nastrčte z této strany

































**Důležité upozornění !**,  
pokud vozítko nepoužíváte, baterii nabíjejte 1x měsíčně cca 6 hodin!,  
nedodržetím zničíte nebo zkrátíte životnost baterie!, baterii chraňte před mrazem!,  
při nabíjení může být nabíječka i baterie teplá - toto je normální,



Přejeme krásné zážitky na nové čtyřkolce,